






coatmaster Flex – local server V5.1 | anpassat nätverk



Ansluta Flex till lokal server via anpassat nätverk

1. Ansluta ström 
2. Slå på servern 
3. Anslut till server 
(Via LAN)
4. Ändra statisk IP i WebUI (valfritt)
Settings -> Network settings


Network settings
 WLAN
 DHCP
IP-adress*
192.168.10.146
Subnet*
255.255.255.0
Gateway*
192.168.10.1
Save
5. Välj Wi-Fi 
Wi-Fi i samma nätverk som den lokala servern
<http://192.168.10.146:8080>
6. Välj anpassad 
7. Ange licens/lösenord 
Lic: hkeqex
Pw: oxjzbe 

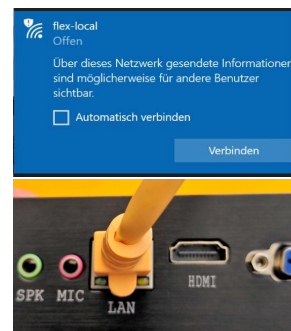
Leveransomfång

- Lokal server
- Wi-Fi-antenn
- Nätaggregat
- Strömkabel




Åtkomst till mätdata

1. Anslut till servern via Wi-Fi eller LAN*

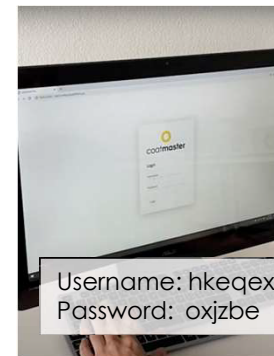


2. Gå till IP-adressen i en webbläsare



Wi-Fi: 10.10.0.1:9080
LAN: 192.168.10.146:9080

3. Ange licens/lösenord



4. Visualisera och exportera data

